

	<p><b>Bullhone First Class Crystal Car Shampoo 500 ml.</b></p> <p>Autófestést védő speciális komponenseket tartalmaz. Ne hígítsuk vízzel! Árnyékos helyen használja! Öblítse le a felületet vízzel. Spriccelje rá a sampont módjával. Törölje át autómosó szivaccsal. Öblítse le ismét vízzel és szárítsa meg, különben foltos maradhat. A Bullhone First Class Crystal Cleaner elé ajánljuk.</p> <p><b>BÁRDI CIKKSZÁM: PSCLNS20012</b></p>
	<p><b>Bullhone First Class Crystal Cleansen 105 ml.</b></p> <p>Mélyen eltávolítja az erős szennyeződések, a vízfoltokat. Szuper finom port is tartalmaz, amellyel tökéletes tisztítást érhet el. Kiválóan alkalmas a Bullhone Crystal Coat vízlepergető felvitel előtti felület előkezelésre. Használati utasítás: Csak árnyékos helyen használja! Mossa meg és hagyja megszáradni a járművet. Kis mennyiségeket a felületre és a mellékelt puha szivaccsal - függőleges mozdulatokkal távolítsa el a szennyeződések. Öblítse le alaposan és törölje át száraz, tiszta, puha ronggyal, különben foltos maradhat. A Bullhone First Class Crystal Coat elé ajánljuk.</p> <p><b>BÁRDI CIKKSZÁM: PSWAX21003</b></p>
	<p><b>Bullhone First Class Crystal Coat 300 ml.</b></p> <p><b>KERÁMIA BEVONAT HELYETT! PÁR EZER FORINTBÓL!</b></p> <p>Autója ismét újjá születik, megtartva szépségét napról napra. Hosszantartó rendkívül sima felület. Lepereg róla a víz. Megismételve az alkalmazást, rétegenként felhordva az anyagot, biztosíthatja a hosszú élettartamú fényt. A festett felületen elsimítva a kristályos bevonatot nagy víztaszító hatást érhetünk el, amely megakadályozza a festék csillogásátfolyásoló anyagok tapadását, ill. behatolását.</p> <p>Használati utasítás: mossuk le és tisztítsuk meg a járművet. A legjobb eredmény elérése érdekében használjunk Bullhone sampont és Bullhone Crystal Cleanser tisztítószer. Rázzuk fel a flakon tartalmát! Állítsuk a szórófejet "open" helyzetbe. Szórjunk 1-2-szer nem túl nagy mennyiségű anyagot egy kb. 20x20 cm-es területre. Finoman dörzsölje be a mellékelt speciális szuperfinom ruhával. Várja meg amíg ez a szuperfinom ruha megszárad, majd folytassa a következő 20x20 cm-es résszel. Amennyiben pár folt kimarad, alkalmazza ismét a felvitelt.</p> <p><b>BÁRDI CIKKSZÁM: PSWAX21004</b></p>



### Bullstone RainOk Rain Repellent Extreme 80 ml.

Jellemzők:

1. Esővédő bevonatot biztosít a szélvédőre.
2. Tartós, professzionális megoldás! Egy alkalmazás **6 hónapig hatásos**.
3. Használat után az esőcseppek könnyedén elindulhatnak a 60 km / h sebességnél. Vigyázat! Mosószer eltávolítja az alkalmazott esővédő bevonatot. Használati útmutató: A szélvédő legyen tiszta és száraz. Hűvös, árnyékos helyen alkalmazzuk. Csavarjuk le a kupakot az "open" irányban. Helyezzük a kenőfelületet a szélvédőre finoman nyomjuk a tubust és körkörös mozdulatokkal dörzsöljük az anyagot az üvegfelületre. Hagyjuk megszáradni, majd száraz, tiszta, puha kendővel, finoman töröljük át. Két órán át ne érje víz.

**BÁRDI CIKKSZÁM: PSOK11878**



### Bullstone RainOk Extreme Rain Repellent spray for Side View Mirror 50 ml.

Visszapillantó tükör speciálisan hatékony vízlepergetője. Használatával az esőcsepp foltok soha nem rontják a kilátást, a visszapillantó tükör kristálytiszta képet ad. Alaposan tisztítsuk meg az üvegfelületet. Legyen száraz. Fújjuk rá az anyagot. A tükör keretéről óvatosan töröljük le száraz ronggyal. Várjunk, amíg a tükrön látható fátyol el nem tűnik. Elkészültünk.

**BÁRDI CIKKSZÁM: PSOK11910**

## FIRSTCLASS PLASTIC RESTORER




### Bullstone FirstClass Plastic Restorer 300 ml.

Különleges minőségű műanyag és gumi felújító és védő. Alkalmos a gépjármű külső és belső műanyag és gumi felületeire. Helyrehozza az UV, ózon és egyéb szennyeződés okozta elváltozásokat. Megakadályozza a fakulást, az elszíneződést és az oxidációt. Több mint három hónapon át tartó hatás. Az anyagnak kiváló fényességet biztosít. Kimagasló víztaszító képesség! Könnyen, akár sampon nélkül tisztíthatóak a kezelt felületek. Felvihetjük tiszta szivacs, vagy rongy segítségével. A felesleget távolítsuk el!

**PRÉMIUM MINŐSÉG!**



**BÁRDI CIKKSZÁM: PSWAX195**



### Bullstone Salladin légkondi és szellőzőrendszer tisztító.

Hatása 2-3 hónapig teljes. Illatmentes. Használati utasítás: Indítsa be a motort. Kapcsolja ki a hűtést! Állítsa a légbefúvást maximumra, az irányát testre, és tegye belső keringtetésre. Használja a terméket környezeti hőmérsékleten. Távolítsa el az alumínium fóliát a(nagyobb) tartályról. Tegye az utasülés elé a szőnyegre. Rázza fel a kisebb flakon tartalmát, óvatosan törje le a kimeneti nyílását és öntse annak tartalmát a belső és külső henger közé. Azonnal szálljon ki a járműből és zárja be az összes ajtót. 10 perc elteltével nyissa ki az ajtókat, távolítsa el a hengert és szellőztesse ki az utasteret miközben a ventilátor járjon. Eltávolítja a baktériumokat és penészgombákat. Tartalmaz tea fa és kakukkfű olajat. Az utastérből eltűnik az esetleges kellemetlen szag.

**BÁRDI CIKKSZÁM: PSAC13435**

	<p><b>Bullstone RainOK 2in1 Clean &amp; Rain Repellent Coat 300 ml.</b></p> <p>Tisztít és vízlepergető bevonattal látja el a gépjármű külső üvegfelületét.</p> <p>Használat: Mossa le az üvegről a koszt. Megszáradás után fújja be a felületet az anyaggal és puha száraz kendővel törölje át. A jobb eredmény érdekében ismételje meg kétszer.</p> <p><b>BÁRDI CIKKSZÁM: PSOK11876</b></p>
	<p><b>Bullstone RainOK Rain Repellent Vipes (tartalmaz 3-3 db tisztító és vízlepergető kendőt)</b></p> <p>Tisztítás és eső elleni védőbevonat egyszerű felvitele szélvédőre és külső tükrökre.</p> <p><b>JELLEMZŐK</b></p> <ol style="list-style-type: none"> <li>1. A kendők szövetének anyaga rugalmas.</li> <li>2. Létrehoz egy finom esőálló réteget, hogy biztosítsa a tiszta vezetési láthatóságot az esős napon.</li> <li>3. Az esőcseppek az üvegről lerepülnek, ami javítja a kilátást.</li> <li>4. Bizonyos vészhelyzetekben, mint például az ablaktörlők meghibásodása, segíthet a szervizig való biztonságos eljutásban.</li> <li>5. Az esőcseppek 60 km / h vagy annál nagyobb sebességnél lerepülnek a szélvédőről, ami lehetővé teszi a vezetők számára az ablaktörlő nélkül történő haladást.</li> </ol> <p><b>HOGYAN KELL HASZNÁLNI?</b></p> <ol style="list-style-type: none"> <li>1. lépés: Tisztítsa meg a szélvédőt az "üvegtisztító kendő"</li> <li>2. lépés: Törölje le a szélvédőt "eső lepergető bevonó kendő"</li> </ol> <p>Kerülje el a vizet vagy a nedvességet, miközben bevonja az üveget esővessző bevonattal. Használat előtt hűtse le az üveget. Ha magas a hőmérséklet, akkor foltok keletkezhetnek.</p> <p><b>BÁRDI CIKKSZÁM: PSOK17613</b></p>

További információ, vásárlás:

<https://www.bardiauto.hu/webshop/felszerelési-cikkek/autoapolas/fenyezés-apolas/polirozok>

<https://www.bardiauto.hu/webshop/felszerelési-cikkek/autoapolas/muanyag-apolas>

<https://www.bardiauto.hu/webshop/felszerelési-cikkek/autoapolas/samponok>

<https://www.bardiauto.hu/webshop/felszerelési-cikkek/autoapolas/ablaktisztitas>

<https://autoapoloonline.hu/kategoriak/bullstone-co-ltd-del-korea>

<https://qbushonline.hu/kategoriak/bullstone-co-ltd-del-korea>

